

**► Marche de l'Afrique
vers les ODD : Partage
des expériences de
mise en œuvre en
Afrique de l'Ouest et du
Centre**



PLAN

- ▶ Généralités
 - ▶ 1.1 Contexte
 - ▶ 1.2 Importance de la région de l'AOC
 - ▶ 1.3 Défis structurels
 - ▶ 1.4 Contexte du Bénin
 - ▶ 1.5 Objectif de la présentation
- ▶ II. Contenu de l'Agenda 2030 et ses ODD
- ▶ III. Analyse des progrès
 - ▶ 3.1 Dans le monde
 - ▶ 3.2 En AOC et au Bénin
 - ▶ 3.3 Facteurs handicapant la marche de l'Afrique vers les ODD
- ▶ IV. Initiatives prometteuses et bonnes pratiques
- ▶ V. Conclusion

I. Généralités

1.1 CONTEXTE : Adoption des ODD en 2015

Les ODD ont été conçus pour être inclusifs, globaux et durables, englobant un éventail plus large de problèmes, y compris le changement climatique, l'égalité des sexes, l'accès à l'eau propre, la paix et la justice, entre autres

L'année 2015 marque la fin des OMD dont la mise en œuvre n'était pas inclusive car ne concernaient que les pays pauvres et ne couvraient pas tous les défis : d'importants défis demeurants à savoir : pauvreté, la faim, la santé maternelle et infantile, l'éducation, l'égalité des sexes, la préservation de l'environnement et d'autres défis mondiaux avec de nouveaux enjeux : les questions sécuritaires, la durabilité du développement, les TIC, etc

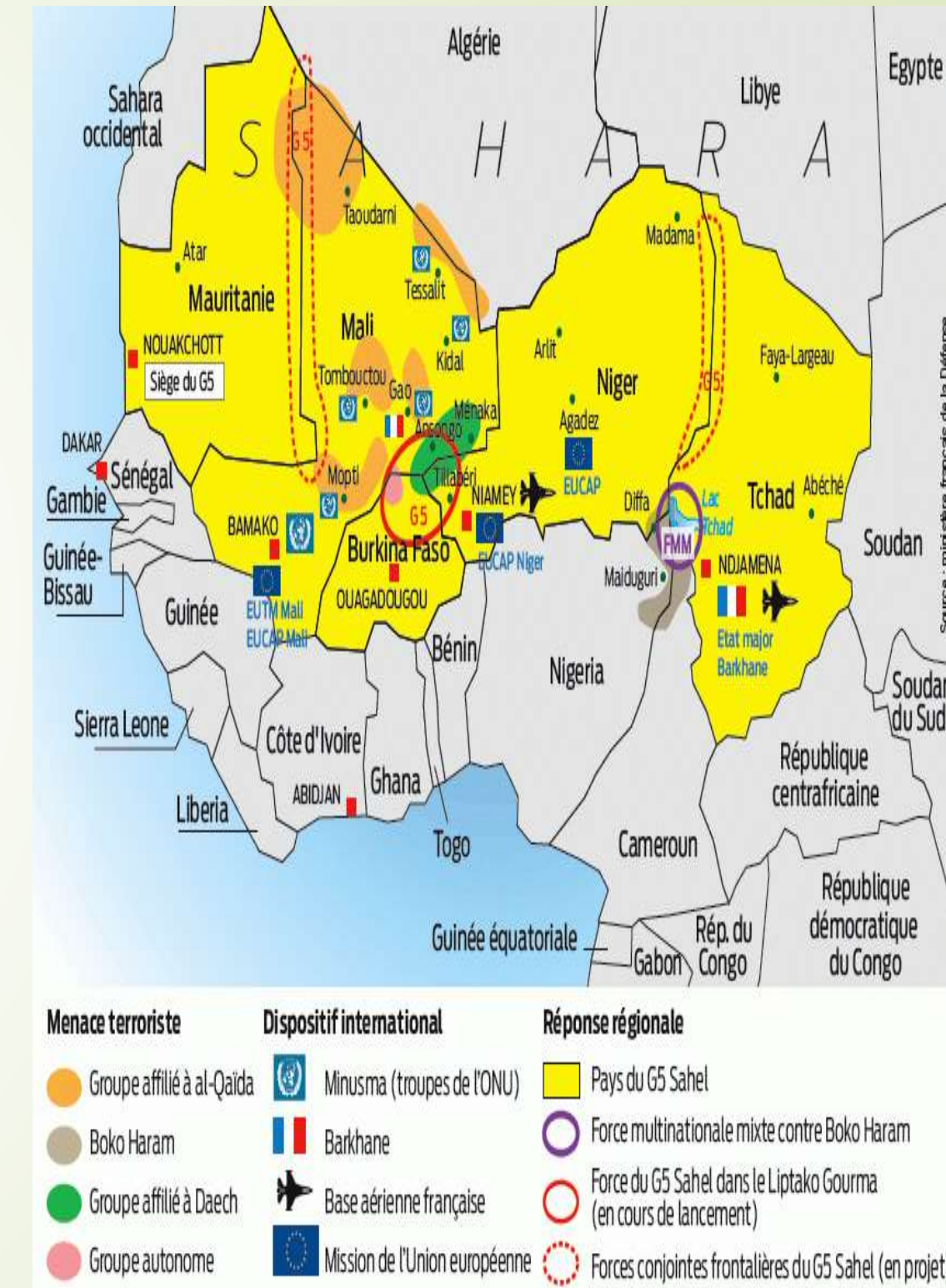


"L'éradication de la pauvreté est le plus grand défi de notre époque." - Nelson Mandela

I. Généralités

1.2 Importance de la Région de l'AOC

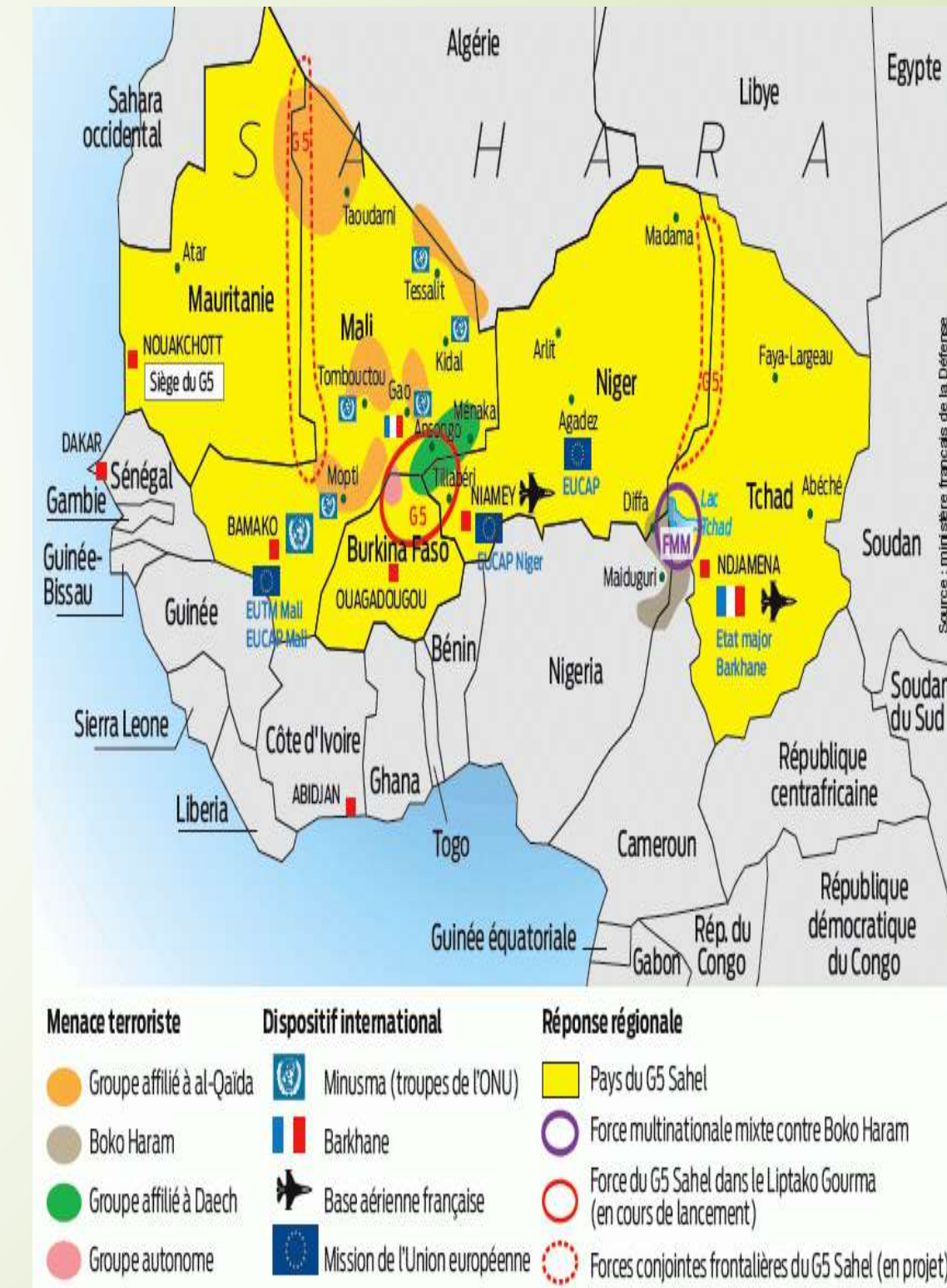
- ❑ AOC : 24 pays , 480 millions d'habitants
- ❑ Confrontés en 2015 à une série de défis qui avaient des impacts significatifs sur le développement :
 - La paix était compromise par des Conflits armés et crises politiques. Exemple le Mali, la République centrafricaine, la RDC etc
 - Sur le plan sanitaire : l'épidémie d'Ebola qui a sévi en 2014-2015 et dévastatrice dans certains pays de la région. Par exemple, la Guinée, le Liberia et la Sierra Leone plus de 11 000 personnes décédées (OMS)
 - Un des Taux de mortalité infantile les plus élevés du monde : 63 décès pour 1000 naissances (BM)



I. Généralités

1.2 Importance de la Région de l'AOC

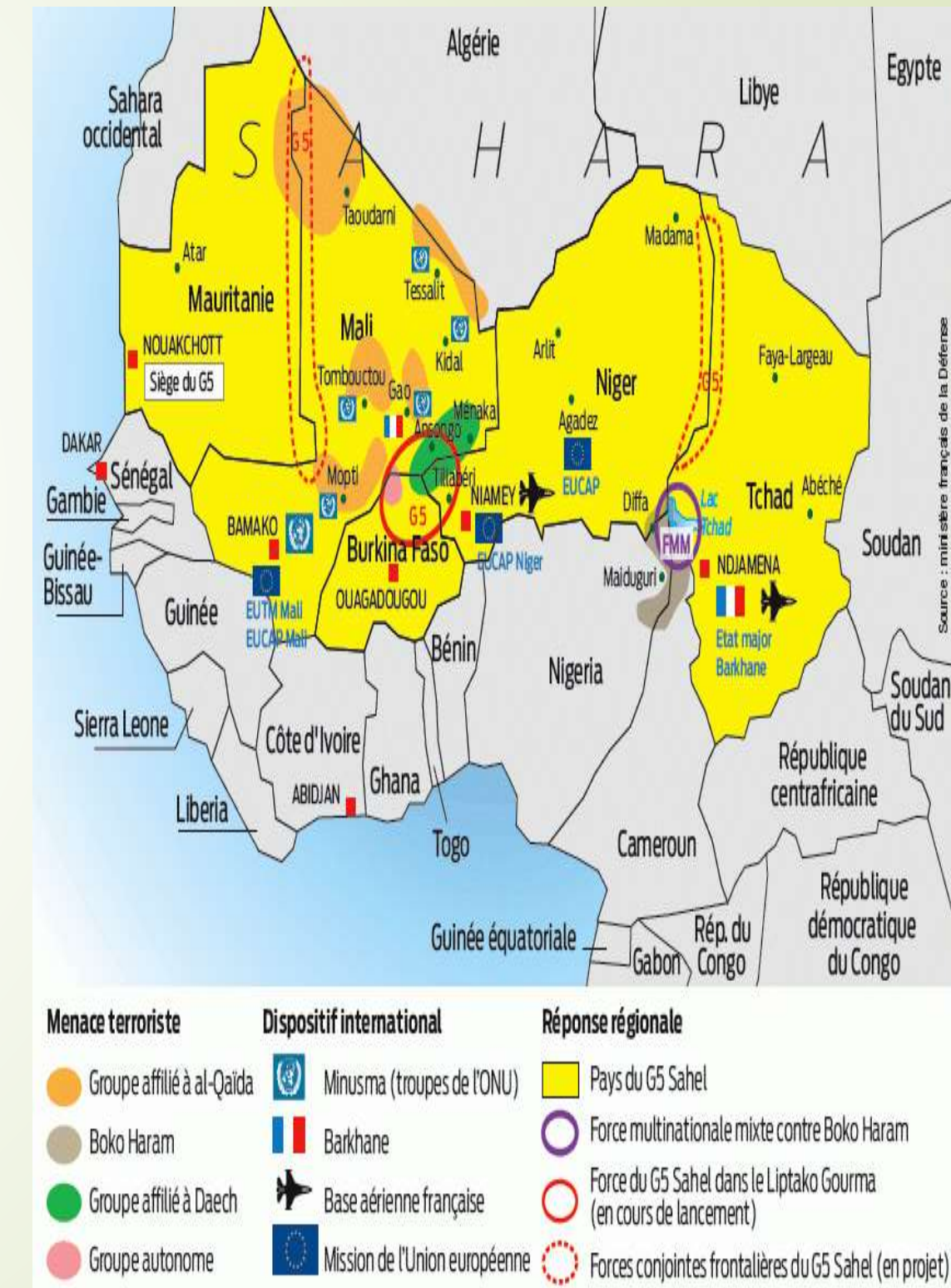
- ❑ AOC : De nombreux pays de la région étaient confrontés à des niveaux élevés de pauvreté et d'inégalités économiques
- ❑ L'accès limité aux services de base tels que l'éducation, la santé et l'eau potable était un problème récurrent : En 2015, selon la Banque mondiale, environ 47 % de la population de la région d'Afrique subsaharienne (40% en Afrique de l'Ouest : et 47% en Afrique centrale) (BM)
- ❑ S'agissant de la lutte contre la Faim 23% de la population de l'Afrique de l'Ouest était sous-alimentée et 27% de la population de l'Afrique centrale était sous-alimentée



I. Généralités

1.2 Importance de la Région de l'AOC

- ❑ AOC : Concernant l'éducation, seulement : 62% des enfants de l'Afrique de l'Ouest en âge d'être scolarisés étaient scolarisés et 61% des enfants de l'Afrique centrale en âge d'être scolarisés étaient scolarisés
- ❑ Changements climatiques les pays de l'Afrique de l'Ouest et du Centre restent confrontés à des défis liés aux changements climatiques, tels que la désertification, les sécheresses et les inondations
- ❑ Emplois : En 2015, le taux de chômage dans la région d'Afrique subsaharienne était estimé à environ 7,7 %, selon les données de la Banque mondiale
- ❑ La gouvernance était un problème dans plusieurs pays, avec des préoccupations liées à la corruption, à l'inefficacité des institutions et au respect des droits de l'homme



I. Généralités

1.3 défis structurels en Afrique

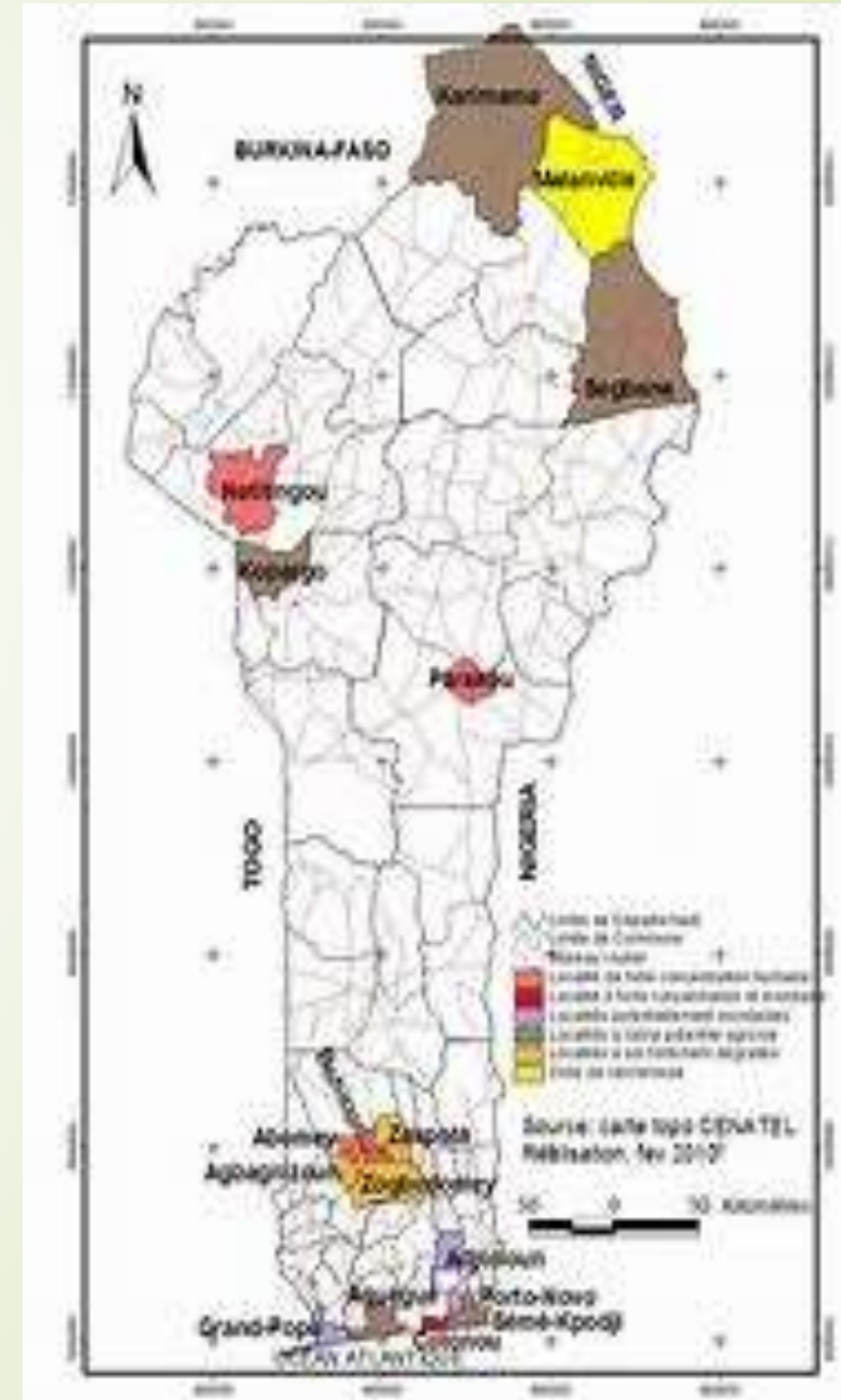
- ❑ Exploitation des ressources naturelles et humaines
- ❑ Fragmentation des économies
- ❑ Marginalisation de l'Afrique dans l'économie mondiale
- ❑ Manque de coordination et de cohérence
- ❑ Corruption et mauvaise gouvernance
- ❑ Incapacité à répondre aux besoins des populations
- ❑ Forte croissance démographique
- ❑ Changement climatique
- ❑ Conflits et instabilité politique



I. Généralités

1.4 Contexte au Bénin

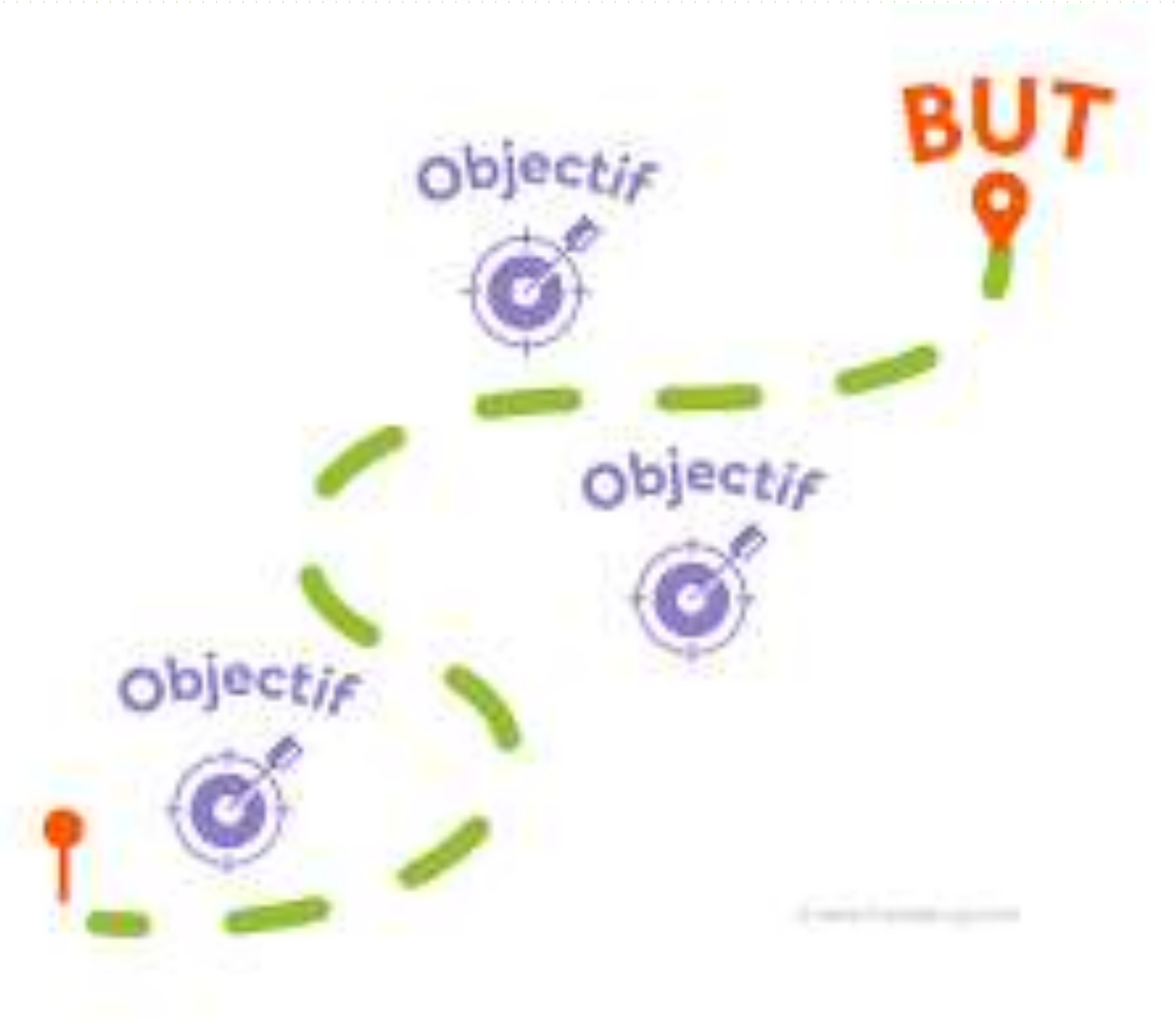
- ❑ En 2015, la plupart des documents d'orientations du pays (SCR3 par exemple) étaient arrivés à échéance
- ❑ En 2015, selon la Banque mondiale, environ 40,1 % de la population béninoise vivait avec moins de 1,90 dollar par jour, ce qui est la mesure de pauvreté extrême définie par la Banque mondiale
- ❑ Le Bénin était confronté à des défis en matière d'éducation, avec un accès inégal à l'éducation primaire. En 2015, le taux d'alphabétisation des adultes était d'environ 42,4 % pour les hommes et 25,6 % pour les femmes, selon l'UNESCO
- ❑ 58% des accouchements étaient assistés par un personnel de santé qualifié et le pays faisait face à des problèmes de santé publique, bien que la situation varie selon les indicateurs : 62,5 décès pour 1000 naissances
- ❑ Le Bénin était vulnérable aux changements climatiques,



I. Généralités

1.5 Objectifs de la présentation

- ❑ Présenter les progrès réalisés dans la réalisation des ODD dans la région.
- ❑ Identifier les défis et les obstacles à la réalisation des ODD
- ❑ Partager des expériences concrètes de mise en œuvre des ODD.
- ❑ Présenter les initiatives et actions pour accélérer les progrès.



II. Qu'est ce que l'Agenda 2030 et ses ODD

2.1 Plan d'action pour l'humanité, la planète et la prospérité

- ❑ L'**agenda 2030** est un programme universel pour le développement durable. Il porte l'ambition de transformer notre monde en éradiquant la pauvreté et les inégalités en assurant sa transition écologique et solidaire à l'horizon **2030** ;
- ❑ Pour répondre aux défis communs en se fondant sur les 3 dimensions du Développement Durable: **Environnementale, sociale et économique** ;
 - Approche intégrée des trois dimensions du développement durable et veiller à leur équilibre
 - une approche triptyque (impossible de concevoir le développement durable sans l'une des



II. Qu'est ce que l'Agenda 2030 et ses ODD

2.1 Plan d'action pour l'humanité, la planète et la prospérité

- Un développement qui répond aux besoins du présent sans compromettre la capacité des générations futures de répondre aux leurs ;
- Un développement qui couvre les quatre (4) dimensions :
 - L'économique ;
 - Le social ;
 - L'environnemental et ;
 - L'institutionnel
- Un développement durable est un développement socialement équitable, économiquement viable, environnementalement vivable et



II. Qu'est ce que l'Agenda 2030 et ses ODD

2.2 Vision, Objectifs, Cibles et indicateurs

L'Agenda 2030 : comprend

- vision : « Parvenir à un monde juste, fondé sur les droits, équitable et inclusif »

- 17 objectifs visant le relèvement des défis majeurs qui se posent à l'humanité sans distinction de race, d'origine, de sexe,

- 169 cibles, 5 principes, 241 indicateurs



III. Analyse des progrès

3.1 Progrès enregistrés dans le monde

- ❑ Les perturbations causées par de multiples crises ont rétréci l'espace budgétaire dans les pays à faible revenu et les pays à revenu intermédiaire de la tranche inférieure, ce qui a conduit à « une inversion des progrès sur plusieurs objectifs et indicateurs »
- ❑ La Huitième édition du Rapport sur le développement durable du SDSN publié le 25 juin 2023 révèle que depuis 2015 les progrès notables concernent l'amélioration de l'accès aux infrastructures dans le cadre de l'ODD6 (eau propre et assainissement), de l'ODD7 (énergie propre à coût abordable) et de l'ODD9 (industrie, innovation et infrastructure)
- ❑ Des progrès plus limités sont en revanche constatés pour l'ODD12 (consommation et production durables), l'ODD13 (action pour le climat), l'ODD14 (vie aquatique) et



III. Analyse des progrès

3.1 Progrès enregistrés dans le monde

- ❑ L'indice SDG 2023 classe la Finlande, la Suède et le Danemark aux premier, deuxième et troisième rang, et les dix premiers sont des pays européens qui sont « en bonne voie pour atteindre plus d'objectifs que toute autre région ».
- ❑ **Suède** Bonnes performances dans l'éducation, la santé, l'égalité des sexes et l'environnement.

Danemark: Leader en matière d'énergies renouvelables et d'inclusion sociale.

Finlande: Excellente performance en matière d'éducation et d'innovation.

Canada: Bonnes performances dans l'éducation, la santé et la



III. Analyse des progrès

3.1 Progrès enregistrés dans le monde

Pays en retard dans le monde sur plusieurs ODD :

- ❑ Yémen: En proie à une guerre civile et à une crise humanitaire, le pays est en retard sur tous les ODD.
- ❑ République centrafricaine: L'un des pays les plus pauvres du monde, avec des scores très bas sur la plupart des ODD.
- ❑ Tchad: Pays fragile avec des défis importants en matière de santé, d'éducation et de développement économique.
- ❑ Afghanistan: L'instabilité politique et les conflits entravent les progrès vers les ODD.
- ❑ Niger: Pays sahélien confronté à la pauvreté, à la sécheresse et au terrorisme

III. Analyse des progrès

3.1 Progrès enregistrés dans le monde

Cas particulier de l'ODD2:

- ❑ La Prévalence de la sous-alimentation mondiale est en 2019, environ 8,9% de la population mondiale, soit près de 690 millions de personnes, étaient en situation de sous-alimentation. Cela représente une augmentation par rapport aux années précédentes en raison de facteurs tels que les conflits, les crises économiques et les perturbations climatiques
- ❑ Des régions telles que l'Asie ont enregistré des améliorations significatives dans la réduction de la prévalence de la sous-alimentation

En revanche, certaines régions, comme l'Afrique subsaharienne, ont connu des défis persistants en raison de facteurs tels que les conflits, les changements climatiques et les problèmes économiques

III. Analyse des progrès

3.1 Progrès enregistrés dans le monde

Cas particulier de l'ODD2: Malnutrition infantile :

- ❑ Malgré des améliorations, la malnutrition infantile reste un défi. En 2020, on estimait que près de 149 millions d'enfants de moins de cinq ans étaient touchés par un retard de croissance
- ❑ La Prévalence de la sous-alimentation modérée ou sévère dans le monde est passée de 20,2% en 2015 à 13,1% en 2023.
- ❑ Le Taux de retard de croissance chez les enfants de moins de 5 ans est passé de 23.8% en 2015 à 19,3% en 2023
- ❑ Taux d'émaciation chez les enfants de moins de 5 ans: passé de 7.5% en 2015 à 6.3% en 2023.

III. Analyse des progrès

3.2 Progrès en Afrique Centrale et de l'Ouest (AOC)



CLIQUER SUR LA COULEUR CI-DESSUS EN MAINTENANT LA TOUCHE CONTRÔLE

III. Analyse des progrès

3.2 PROGRES EN AOC

PAYS LES MIEUX POSITIONNES EN AFRIQUE DE L'OUEST:

(trouver des cartes ? je pense que la présentation qui a été faite lors du forum serait la bienvenue !!!)

❑ **Cabo Verde:** Pays à revenu intermédiaire supérieur, Cabo Verde a atteint des résultats remarquables dans plusieurs domaines, notamment l'éducation, la santé, l'assainissement et la gouvernance. Si on pouvait soutenir ces affirmations par des indicateurs ou des statistiques, on ne nous reprocherait rien d'autre

❑ **Maurice:** Autre pays à revenu intermédiaire supérieur, Maurice se distingue par sa croissance économique inclusive, sa faible pauvreté et son engagement en faveur de la protection de l'environnement.

❑ **Sénégal:** Le Sénégal a réalisé des progrès significatifs dans la réduction de la pauvreté, l'accès à l'éducation et la promotion de l'égalité des sexes.

❑ **Ghana:** Le Ghana a connu une croissance économique soutenue et a investi dans les infrastructures, l'éducation et la santé.

❑ **Côte d'Ivoire:** La Côte d'Ivoire a connu une croissance économique

III. Analyse des progrès

3.2 PROGRES EN AOC

PAYS RETARD EN AFRIQUE DE L'OUEST:

- ❑ **Niger**: Le Niger est l'un des pays les plus pauvres du monde et fait face à de nombreux défis, notamment la malnutrition, l'insécurité et le changement climatique.
- ❑ **Burkina Faso**: Le Burkina Faso est confronté à une situation sécuritaire fragile et à une pauvreté persistante.
- ❑ **Mali**: Le Mali est également touché par l'insécurité et la pauvreté, et la mise en œuvre des ODD est compromise par la situation politique instable.
- ❑ **Guinée**: La Guinée a connu une croissance économique récente, mais elle doit encore faire face à des défis importants en matière de pauvreté, de santé et d'éducation.
- ❑ **Sierra Leone**: La Sierra Leone se remet d'une longue guerre civile et de l'épidémie d'Ebola, et son développement est freiné par la faiblesse de ses institutions.

. .

III. Analyse des progrès

3.2 PROGRES EN AOC

Pays mieux positionnés en matière de progrès en Afrique centrale :

- ❑ **Le Gabon et le Cameroun** se distinguent par leur IDH élevé et leurs progrès dans plusieurs domaines. Oui l'IDH est élevé mais de quel ordre ?
- ❑ **Le Rwanda** est un modèle en matière d'égalité des sexes et de gouvernance. Cherchons les stat ?
- ❑ **Sao Tomé-et-Principe** performe bien sur l'éducation et la santé.

Pays en retard en Afrique Centrale

En 2023, il est difficile de désigner un seul pays comme étant le plus en retard pour l'ensemble des ODD.

- ❑ **Le Tchad, la Centrafrique et la RDC** se distinguent par leur IDH bas, leur taux de pauvreté élevé et leurs scores faibles dans plusieurs domaines.

La situation est également préoccupante au Burundi, au Congo-Brazzaville et en Guinée équatoriale. (montrons les causes intrinsèques) .

III. Analyse des progrès

3.3 FACTEURS INFLUENCANT LA MARCHÉ VERS

Financement LES ODD

- . **Stabilité politique** : La stabilité politique est essentielle pour la mise en œuvre efficace des politiques de développement.
- . **Investissement public** : L'investissement dans les infrastructures, l'éducation et la santé est crucial pour la croissance économique et le développement humain.
- . **Qualité de la gouvernance** : La bonne gouvernance est essentielle pour la lutte contre la corruption et la promotion de la transparence et de la redevabilité.
- . **Crises sanitaires et sécuritaires** :
- . **Les mentalités culturelles** qui freinent la sauvegarde de l'environnement, de la biodiversité et la lutte contre les CC
- . **Inexistence de données désagrégées**

IV. Initiatives prometteuses et bonnes pratiques dans la mise en œuvre des ODD

- ❑ Initiative pour l'irrigation au Sahel : qui vise à irriguer 1 million d'hectares de terres d'ici 2030 !
- ❑ Programme de développement agricole en Afrique de l'Ouest (PDDAA) qui vise à augmenter la production agricole et à réduire la pauvreté ODD
- ❑ Alliance globale pour l'amélioration de la nutrition (GAIN):
- ❑ Initiative pour la sécurité alimentaire et nutritionnelle en Afrique centrale (ISFAN): vise à renforcer la résilience des populations face aux crises alimentaires



IV. Initiatives prometteuses et bonnes pratiques dans la mise en œuvre des ODD

- ❑ Initiative pour la transparence dans les industries extractives (ITIE)
- ❑ Fonds de développement des Nations Unies pour la femme (UNIFEM)
- ❑ ODD 1 : Pauvreté : Programme de filets sociaux au Sénégal,
- ❑ ODD1, 2 et 4 : Filets sociaux, projets ACCESS, GBOSSEKE et ARCH au Bénin
- ❑ ODD 2 : Faim Zéro : Initiative "Jardins potagers" au Burkina Faso
- ❑ ODD17 : Eurobond et obligation internationale libellée en dollar US au Bénin
- ❑ ODD5 : SWEDD, Microcrédit Alafia au Bénin



V. Conclusion

- ❑ Des progrès importants ont été réalisés dans la mise en œuvre des ODD en Afrique de l'Ouest comme du Centre, mais il reste encore beaucoup à faire. Les pays doivent continuer à investir dans le développement humain, à renforcer la gouvernance et à promouvoir la croissance économique inclusive pour atteindre les objectifs d'ici 2030.
- ❑ Réaffirmation de l'importance des ODD pour l'Afrique de l'Ouest et du Centre

Appel à l'action : nécessité d'une approche collective et de partenariats pour relever les défis

Optimisme quant aux perspectives d'amélioration grâce à des politiques et des actions concertées

MERCI

